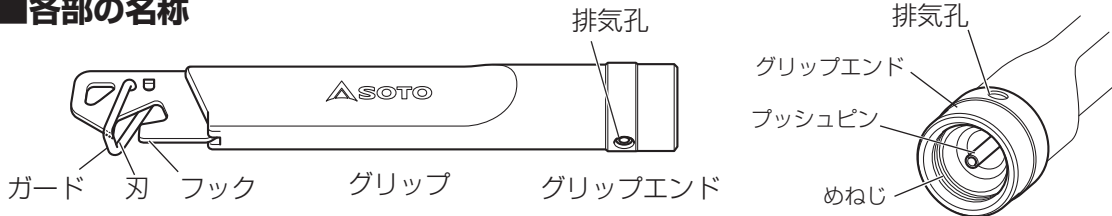


このたびは、本製品をお買い上げいただきありがとうございます。本製品を安全に、正しくお使いいただくために、ご使用前にこの取扱説明書をよくお読みいただき、大切に保管してください。

■各部の名称



※RZ-407、KC-GNTにはガードはありません。

■ご使用前に



警告

- ・ご使用前に以下の「**使用上の注意**」をよく読んで十分に安全を確保してガス抜き、穴開けを行ってください。誤った操作をされるとお客様や周囲の人が重傷を負う可能性、財産に損害が発生する可能性があります。
- ・ガス缶は完全に使い切ってから他のゴミと区別して廃棄してください。
- ・使用済みガス缶の廃棄方法は自治体ごとに穴を開ける地域と開けない地域の違いがあります。くわしくはお住いの自治体にお問い合わせください。
- ・本製品は使用済みのガス缶を廃棄する際にガス抜き、穴開けをするためのものです。それ以外の用途には使用しないでください。
- ・本製品の刃部は鋭くとがっておりますので小さいお子様の手の届かない所に保管ください。

■使用上の注意



警告

- 周りに火の気がないことや静電気によるスパークが起こらない環境であることを確認してからガス抜き、穴開けを行ってください。噴出したガスに引火して火災事故や大やけどを負うおそれがあります。
- ガス抜き、穴開けは風通しの良い、屋外の広い場所で行ってください。ガスを大量に吸い込むと眠気やめまいのおそれがあるほか、酸欠による窒息のおそれもあります。
- ガス缶に穴を開ける前にガス缶の中に残っているガスを穴開け以外の方法で減らしてからガス缶に穴を開けてください。ガスが多く残ったままの缶に穴を開けると液体状のガスが勢いよく噴き出し危険です。圧力の急激な変化によりガス缶が非常に冷えて凍傷になるおそれがあります。
- ガス缶の中に残っているガスが多い場合のガス抜きは少しづつ行ってください。引火、爆発の危険性が高まります。
- 長時間ガス抜きをする場合、その場を離れて目を離すようなことはしないでください。
- 一度に多量のガス缶のガス抜きを行わないでください。引火、爆発の危険性が高まります。

■使用方法

●CB 缶（カセットボンベ）のガス抜き、穴開け方法

1. CB 缶のステムを固いものに押し付けるとガスが出ます。出来るだけガス缶からガスを抜いてください。(図 1)

※ガスには強い臭気が意図的につけられています。周囲の人に十分注意して少しづつガス抜きを行ってください。

2. 十分にガス缶からガスが抜けたら CB 缶の底の縁にフックを引っ掛けて、てこの原理でガス缶の側面に穴を開けます。ガードをガス缶の側面に当てて押し上げる事で刃が出て、ガス缶の側面に突き刺さり穴が空きます。(図 2)

※穴開けをする際は開ける穴の側に使用者も含めて人のいない事を確認してから穴開けをしてください。噴出するガスがかかり危険です。

※穴を開けずに廃棄する方法の自治体もあります。お住いの自治体の廃棄方法に従ってください。

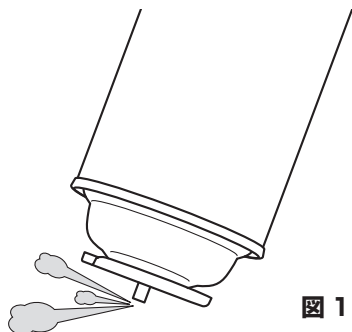


図 1

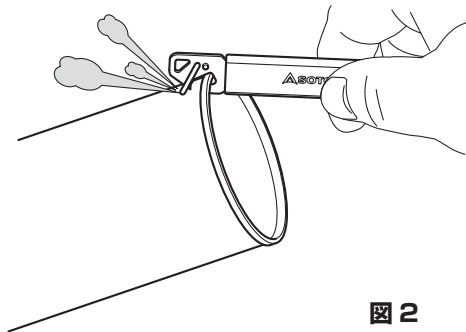


図 2

●OD 缶、ねじ込み缶のガス抜き、穴開け方法

1. OD 缶又はねじ込み缶の容器（ボンベ）先端部《おねじ》を本製品のグリップエンドにあるめねじにねじ込みます。

本製品のプッシュピンを OD 缶又はねじ込み缶に押し込むことで排気孔からガスが出ます。（図 3→図 4）

出来るだけガス缶からガスを抜いてください。

※ガス抜きをする際は排気孔の向こうに使用者ご自身も含めて誰もいない事を確認してから行ってください。噴出するガスがかかり危険です。

※ガスには強い臭気が意図的につけられています。周囲の人に十分注意して少しづつガス抜きを行ってください。

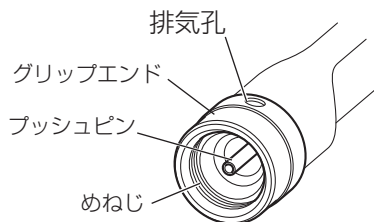


図 3

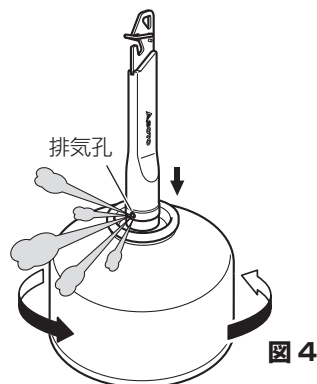


図 4

2.十分にガス缶からガスが抜けたら OD 缶またはねじ込み缶の底の縁にフックを引っ掛けて、てこの原理でガス缶の側面に穴を開けます。

ガードをガス缶の側面に当てて押し上げる事で刃が出てきてガス缶の側面に突き刺さり穴が空きます。（図 5）

※穴開けをする際は開ける穴の側に使用者も含めて人のいない事を確認してから穴開けをしてください。噴出するガスがかかり危険です。

※缶の中に吸収体が入っているねじ込み缶は穴開け後も少量のガスが長時間出続けます。周りに火気がなく、風通しの良い、屋外の広い場所に静置して、ガスが抜けきるまで十分に時間を置いてから廃棄ください。

※穴を開けずに廃棄する方法の自治体もあります。お住いの自治体の廃棄方法に従ってください。

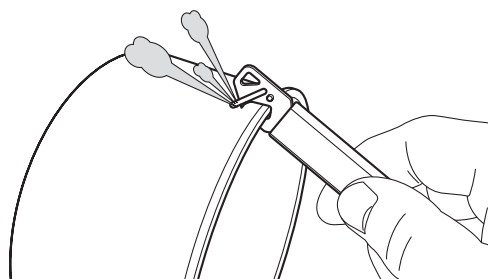


図 5

■日常の点検・手入れ

汚れが軽いとき：水でぬらした布で拭いたあと、から拭きして水気をとってください。

汚れが強いとき：水で薄めた中性洗剤で汚れを落とし、洗剤が残らない様に水洗いしてください。その後、水気を取ってください。

■アフターサービス

この製品には万全を期していますが万一不備な点がございましたらお問い合わせいただいた販売店、又は当社「お客様係」☎ 0120-75-5000までご相談ください。

製品仕様

製品名／ガス抜きツール

外形寸法／幅 100X 奥行 15X 高さ 16mm

重量／約 33g(ST-770)、約 30g(RZ-407、KC-GNT)

材質／ステンレス（刃部、ガード、プッシュピン）、樹脂（グリップ）、真鍮、ニッケルメッキ（グリップエンド）

※RZ-407、KC-GNTにはガードはありません。

製造発売元

新富士バーナー株式会社
〒441-0314 愛知県豊川市御津町御幸浜1号地1-3

TEL 0533-75-5000 FAX 0533-75-5033
http://www.shin Fuji.co.jp
E-mail: info@shin Fuji.co.jp

MADE IN JAPAN
2021.6