



CR チャイルドレジスタンス
機能付ライター使用

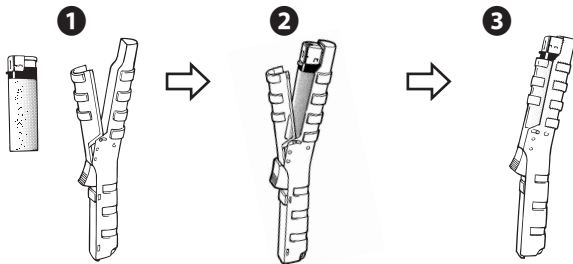
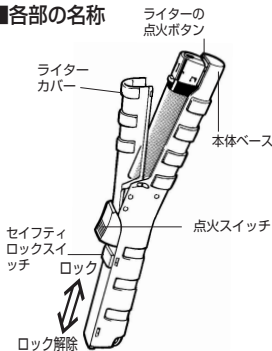
取扱説明書

生産物賠償責任保険加入済

使用方法

1. 本体のライターカバーを開きます。
2. ライターの点火ボタンを本体ベース側に合わせてセットします。
3. ライターカバーを「カチッ」というまでしっかり閉じます。
4. セイフティロックスイッチを解除し点火スイッチを「カチッ」というまで押して点火します。点火スイッチを離すと消火します。

■各部の名称



■品質表示

- 外形寸法／幅35×奥20×高さ200mm
- 重量／約50g(ライター含む)
- 材質／本体：樹脂

製造発売元

新富士バーナー株式会社

〒441-0314 愛知県豊川市御津町御幸浜1号地1-3
TEL(0533)75-5000(代) FAX(0533)75-5033
<http://www.shinfuji.co.jp/>
E-mail: info@shinfuji.co.jp

MADE IN JAPAN

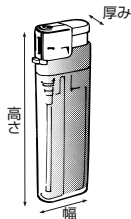
使用できるライター

下記サイズの使い捨て電子ライターが使用できます。

高さ：約80～83mm


幅：約23～25mm

厚み：約 9～12mm

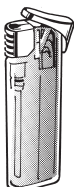


使用できないライター

各種フリント(ヤスリ)式ライター




各種スライド式ライター



本体が三角型等のライター



点火スイッチが異形なライター



※着火方法が2段階式のチャイルドロック機能付きライターは使用できません。

使用上の注意

警告

- 下向きにして使用する際は、右図②③のように本体やライターが加熱されるような使い方はしないでください。破損の原因になります。
- 5秒以上の連続使用はしないでください。破損の原因になります。
- 使い捨てライターをセットする際、火口と点火ボタンの向きをまちがえないようにしてください。
- 火口を顔や手など人体に向けないでください。やけどの原因になります。
- 火のそばや、直射日光の当たる場所や40℃以上になる場所に置かないでください。破裂する危険があります。
- 燃えているものの中に本体の先端を入れて使用しないでください。
- 使用後は完全に消火したことを確認し、セーフティロックスイッチをロックしてください。やけどや火災の原因になります。
- 使用後はライターを取り出してお子様の手の届かない場所に保管してください。やけどや火災の原因になります。

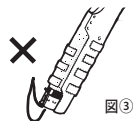
下向きにしての使用について



本体やライターが加熱されない使用



本体が加熱される



ライターが加熱される